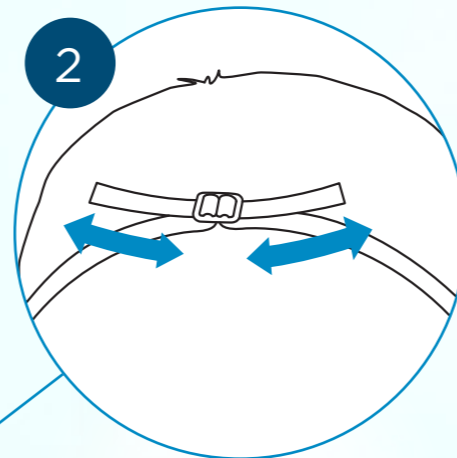
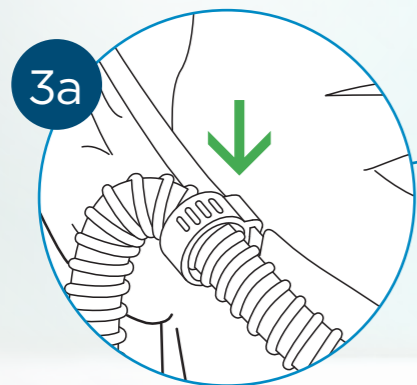


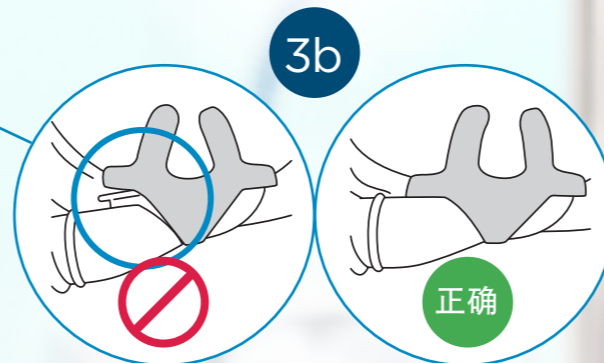
1
选择合适的尺寸。鼻塞不得将鼻孔密封。
每个鼻塞的周围都必须有明显可见的间隙。



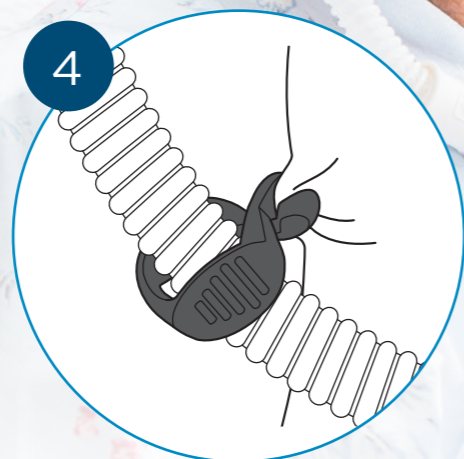
2
调整好头带。不要过紧。



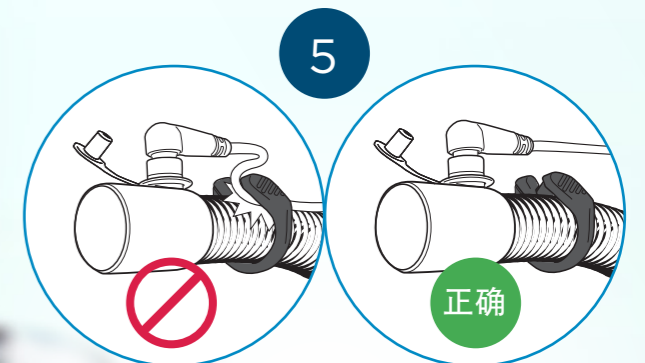
3a
确保夹好头带夹，
以防鼻塞导管从鼻孔中掉出。



3b
如果不使用头带夹，鼻塞导管可能脱落。



4
将管夹夹至衣物/被褥，
以防鼻塞导管被从脸上扯下。



5
若使用 MR850 加温呼吸湿化器，
将管夹连接到呼吸管路，但要确保管
夹不会挤压到探头线缆。