

Remarque importante : ce document n'est qu'un guide de prise en main. Il ne remplace en rien les instructions d'utilisation du système F&P my820. Les utilisateurs doivent lire les instructions d'utilisation de tous les composants du système, y compris de la base de l'humidificateur F&P my820 et de ses accessoires, pour comprendre leur utilisation prévue, les avertissements et les mises en garde.

Réglage de l'appareil

1 Insérer la chambre d'humidification (A) dans la base de l'humidificateur (B). Retirer les capuchons et remplir d'eau stérile pour irrigation jusqu'au trait noir.

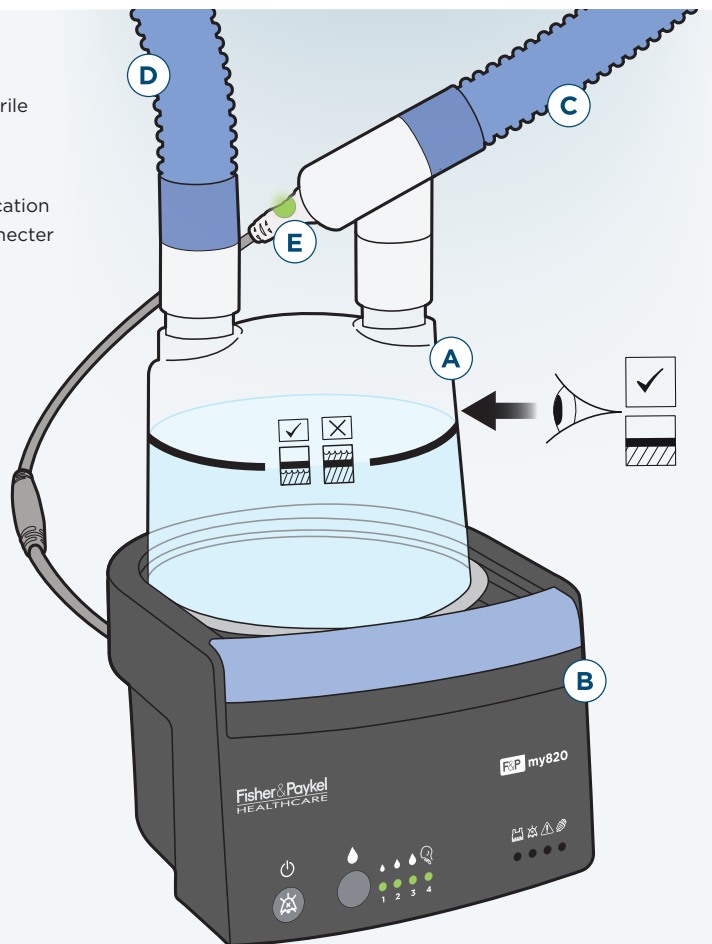
2 Connecter la branche inspiratoire (C) à la chambre d'humidification et la ligne sèche (D) au ventilateur ou à la source de gaz. Connecter l'adaptateur de fil chauffant (E) à la branche inspiratoire.

3 Allumer le ventilateur ou la source de gaz, régler pour le traitement prévu. Effectuer les vérifications (selon les besoins) conformément aux instructions d'utilisation. Démarrer le débit de ventilation.

4 Allumer l'humidificateur avec une pression brève sur la touche de veille. Vérifier qu'un signal sonore (bip) retentit et s'assurer que les huit voyants s'allument sur la base de l'humidificateur. Vérifier que le voyant (E) vert du fil chauffant est allumé pour confirmer la bonne connexion au circuit respiratoire.

Mise en garde : ne pas utiliser l'humidificateur si le signal sonore (bip) ne retentit pas ou si l'un des voyants ne s'allume pas. Se reporter aux instructions d'utilisation du système F&P my820 pour obtenir plus d'informations.

5 Appuyer sur la touche de réglage pour modifier le réglage de l'humidité (température), c'est-à-dire 1-4.



Consommables disponibles

Référence produit	Description	Durée d'utilisation
820A10	Circuit mono-branche chauffé F&P 820, 22 mm*	À n'utiliser que sur un seul patient pendant 14 jours au maximum**
820A21	Circuit bi-branche chauffé F&P 820, 22 mm*	À n'utiliser que sur un seul patient pendant 14 jours au maximum**
MR325	Chambre à remplissage manuel F&P 820 de 500 mL	À n'utiliser que sur un seul patient pendant 14 jours au maximum**





(Les produits ne sont pas tous disponibles sur tous les marchés.)

*Pour des patients adultes et pédiatriques (>5 kg).

**Ne pas nettoyer les circuits respiratoires ou les chambres, car ils ne sont pas conçus pour être nettoyés.

Paramètres et réglages de performance de l'humidificateur

Le système F&P my820 dispose de quatre réglages d'humidité (température) différents. Ce tableau présente les paramètres de performance de chaque réglage de l'humidificateur ; il contient également des indications sur les traitements pouvant être administrés avec chaque réglage.

	 1 2 3 4	 1 2 3 4	 1 2 3 4	 1 2 3 4
Plage de températures côté patient	26-34 °C	29-37 °C	32-40 °C	35-43 °C
Performance d'humidification*		≥12 mg/L		≥33 mg/L
Plage de débit (BTPS)		5 à 70 L/min		5 à 40 L/min
Type de traitement		Non invasif		Invasif
				Haut débit humidifié

(Ces paramètres incluent une incertitude de mesure de température de 1 °C et une incertitude de mesure d'humidité de 1 mg/L.)

*Performance d'humidité (sauf en cas d'alarme de l'humidificateur, de coupure de courant ou de perturbation électromagnétique)

Voyants d'alarme



Pause de l'alarme sonore - L'alarme sonore a été mise en pause



Vérifier l'eau - La chambre manque d'eau



Mise en garde - Défaillance de l'humidificateur



Vérifier le fil chauffant - Indique une défaillance de la connexion du fil chauffant

Les instructions d'utilisation du système F&P my820 contiennent une liste complète des descriptions des alarmes et des résolutions des problèmes.

Signaux d'alarme

Le système F&P my820 dispose de deux types de signaux d'alarme qui alertent les utilisateurs en cas d'interruptions potentielles du traitement.



Priorité faible (uniquement visuelle)

Voyant jaune fixe



Priorité moyenne (visuelle et sonore)

Trois bips répétés avec un voyant jaune clignotant

www.fphcare.com

633790 REV A © 2024 Fisher & Paykel Healthcare Limited
 F&P est une marque commerciale de Fisher & Paykel Healthcare Limited.
 Pour obtenir des informations sur les brevets, consulter www.fphcare.com/ip

Fisher & Paykel
 HEALTHCARE