

Relatório dos pacientes - 16 dez 2016 - 14 jan 2017

DADOS DO PACIENTE

Nome: Maria Sample Telefone: 01234567  
 Identificação Paciente: 12345 E-mail: example@example.com  
 Data de Nascimento: 08 jan 1960 Sexo: Feminino

Médico: Doctor Sample Telefone: 0123456789

Média de IAH: **5.8** Média de Utilização (h:min): **5:37** Adesão Tto.\*: **87 %**  
 \* Últimos 30 Dias  
 % noites de utilização CPAP ≥4 horas a partir de 16 dez 2016

EQUIPAMENTOS

EM 14 jan 2017

Equipamento: SleepStyle Auto Umidif.: 5,0  
 Nº de Série: 1111111111 Alívio Expiratório: 2 cmH<sub>2</sub></sub>>O  
 Modo: Auto SensAwake: Ligado  
 Pressão Mín. Ajustada: 6,0 cmH<sub>2</sub>O Pressão do SensAwake: 6,0 cmH<sub>2</sub>O  
 Pressão Máx. Ajustada: 13,0 cmH<sub>2</sub>O



ADESÃO AO TRATAMENTO

PERÍODO DE 30 DIAS

INÍCIO DA TERAPIA

16 dez 2016 - 14 jan 2017

19 jul 2016 - 14 jan 2017

Total de Dias:

Utilização:	27 (90 %)	168 (93 %)
Utilização >= 4 horas:	26 (87 %)	160 (89 %)
Não Utilizado:	3 (10 %)	12 (7 %)

Média de Utilização (Dias em Terapia):	6:15	6:58
Média de Utilização (Todos os Dias):	5:37	6:30
Total Func.:	169:00	1188:12

EFICÁCIA\*\*

IAH:	5,8	Duração das Apneias:	13 s	IAC:	0,5
Pressão:	7 cmH <sub>2</sub> O	Pressão de 90º Percentil:	10 cmH <sub>2</sub> O	À Pressão Máxima:	4 %
Vazamento do Sistema:	42 L/min	Vazamento no 90º Percentil:	62 L/min	Vazamento Alto:	13 %
Nº de Ativações do SensAwake:	17 por noite	SensAwake Ligado:	100 %		

AMBIENTE

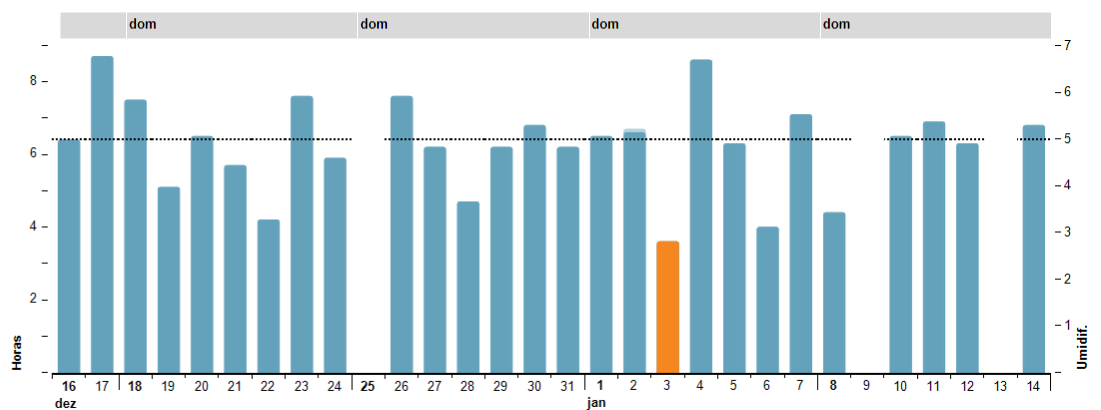
Temperatura Ambiente: 24 °C

UTILIZAÇÃO

Horas

Média: 5:37  
 Dias de Utilização: 90 %

■ Total Func.  
■ Total de Utilização  
■ Utilização <4 h  
..... Umidif.



Maria Sample | 1 | Criado em 23 jul 2021

\*\* Todas as estatísticas de eficácia são médias do período de relatório.  
 Observação: Os cálculos e horários do relatório são apresentados em + 12 horas GMT  
 v3.0.0

Relatório dos pacientes - 16 dez 2016 - 14 jan 2017

DADOS DO PACIENTE

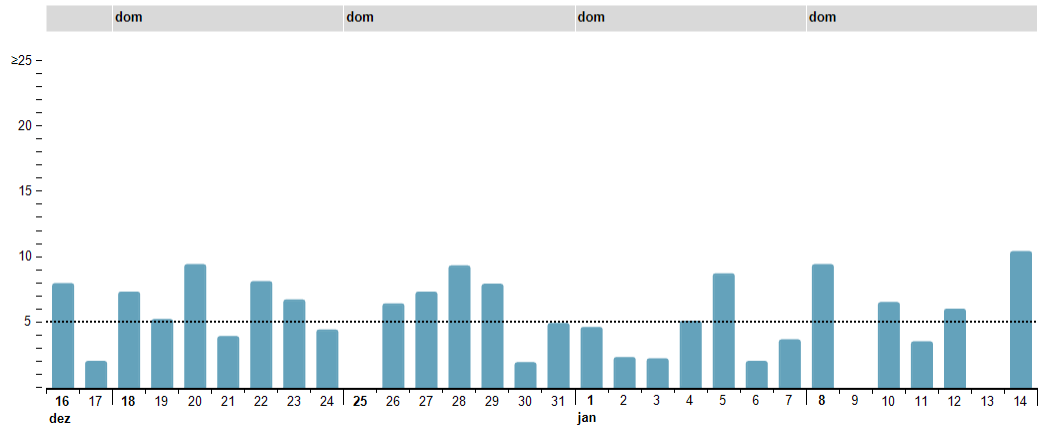
Nome: Maria Sample Telefone: 01234567  
 Identificação Paciente: 12345 E-mail: example@example.com  
 Data de Nascimento: 08 jan 1960 Sexo: Feminino

IAH

Eventos por hora

IAH: 5,8  
 IAC: 0,5  
 IAO: 1,1  
 IH: 4,2

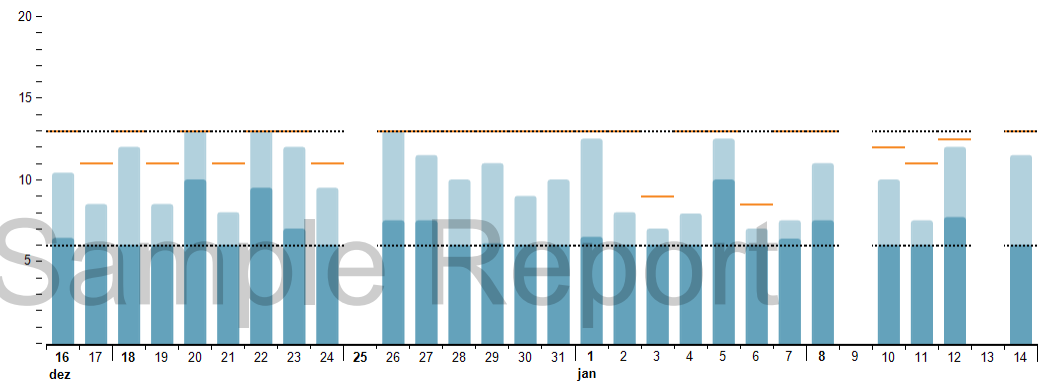
■ IAH Total  
 ..... IAH = 5



PRESSÃO

cmH<sub>2</sub>O

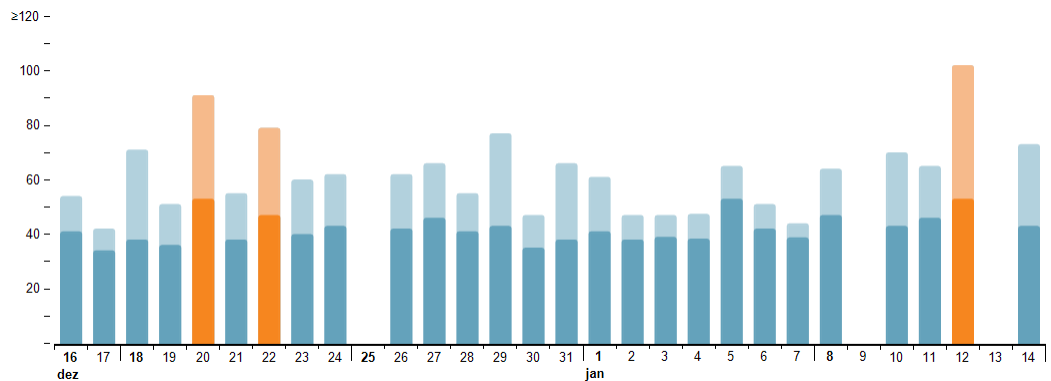
Média: 7,0  
 90º Percentil: 10,0  
 ■ Média  
 ■ 90º Percentil  
 — Pressão Máxima Atingida  
 ..... Mín / Máx



VAZAMENTO SIST.

l/min

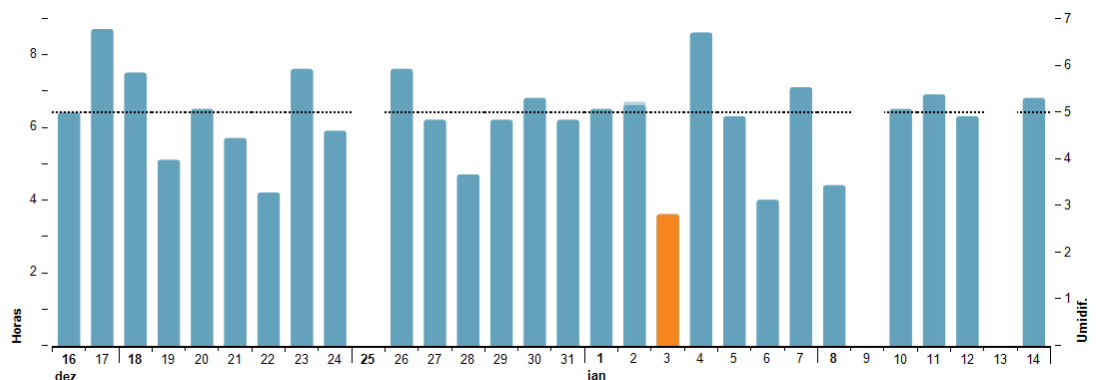
Média: 42  
 90º Percentil: 62  
 ■ Média  
 ■ 90º Percentil  
 ■ Vazamento Alto



UTILIZAÇÃO

Horas

Média: 5:37  
 Dias de Utilização: 90 %  
 ■ Total Func.  
 ■ Total de Utilização  
 ■ Utilização <4 h  
 ..... Umidif.



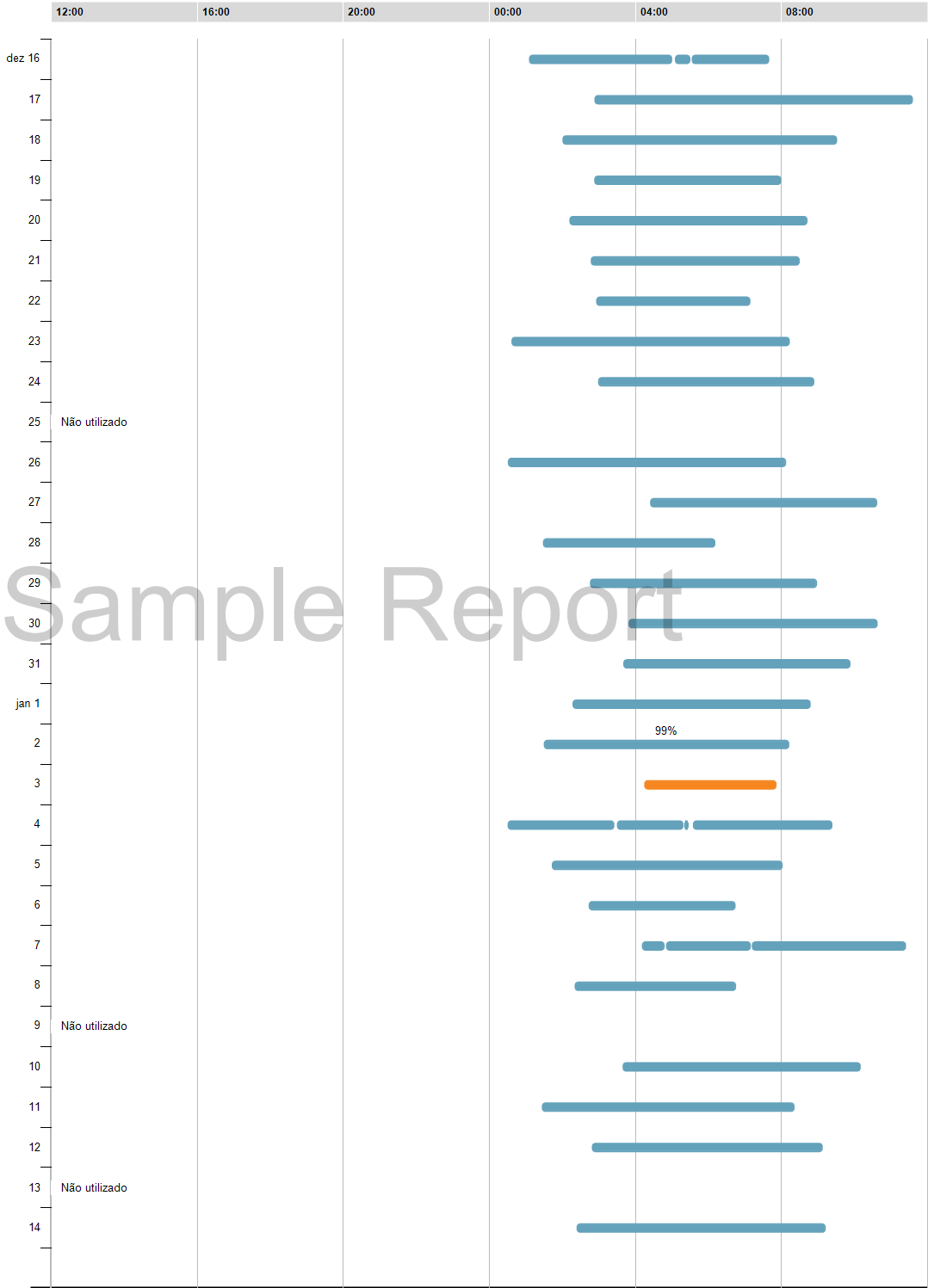
**Relatório dos pacientes - 16 dez 2016 - 14 jan 2017**

**RESUMO DA ADESÃO AO TRATAMENTO**

**Nome:** Maria Sample **Telefone:** 01234567  
**Identificação Paciente:** 12345 **E-mail:** example@example.com  
**Data de Nascimento:** 08 jan 1960 **Sexo:** Feminino

**Histórico de Prescrições**

PMín: 6,0 PMáx: 13,0  
 U: 5,0 SA: 6,0 AE: 2,0



■ Adesão <4 horas ■ Adesão <4 horas e utilização <100% (82%) ■ Utilização 100% ■ Utilização <100% (82%)  
 PMín: Pressão Mínima PMáx: Pressão Máxima U: Umidif. SA: SensAwake  
 AE Alteração de prescrição

Relatório dos pacientes - 16 dez 2016 - 14 jan 2017

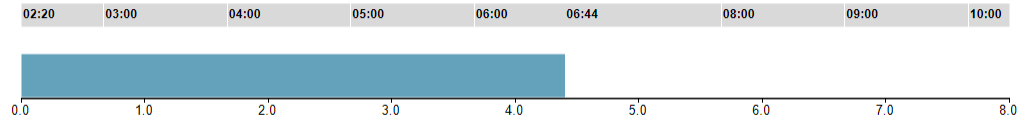
08 jan 2017

domingo 2:20 - 6:44

Nome: Maria Sample      Telefone: 01234567  
 Identificação Paciente: 12345      E-mail: example@example.com  
 Data de Nascimento: 08 jan 1960      Sexo: Feminino

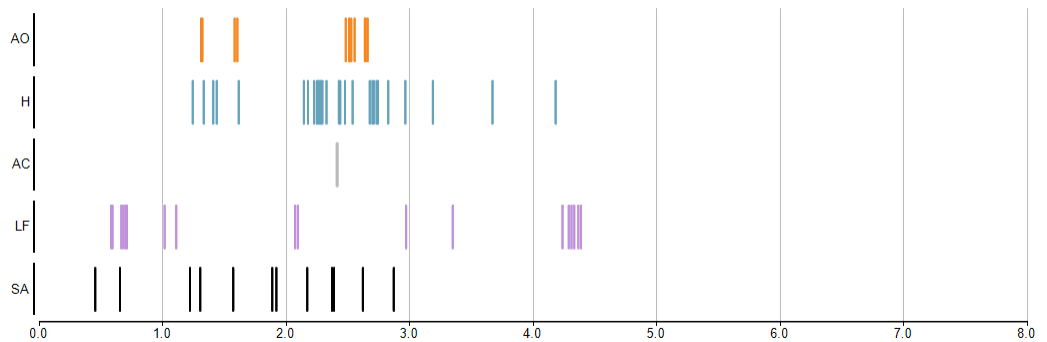
TEMPO FUNC.

Total Func.: 4:24  
 % de Utilização: 100 %



EVENTOS

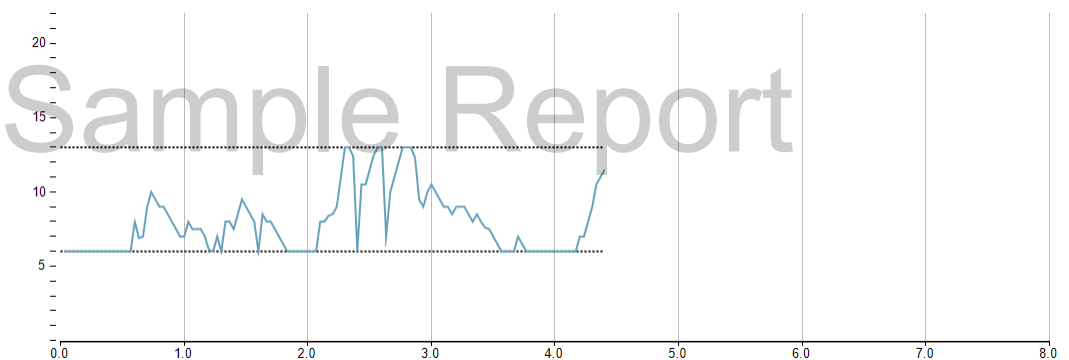
IAH: 9,4  
 Apnéia obstrutiva: 11  
 IAO: 2,5  
 Hipopnéias: 28  
 IH: 6,4  
 Apnéias centrais: 2  
 IAC: 0,5  
 Limitações de Fluxo: 18  
 Limitações de Fluxo (/h): 4,1  
 SensAwake-Total: 12  
 SensAwake (/h): 3,0



PRESSÃO

cmH<sub>2</sub>O

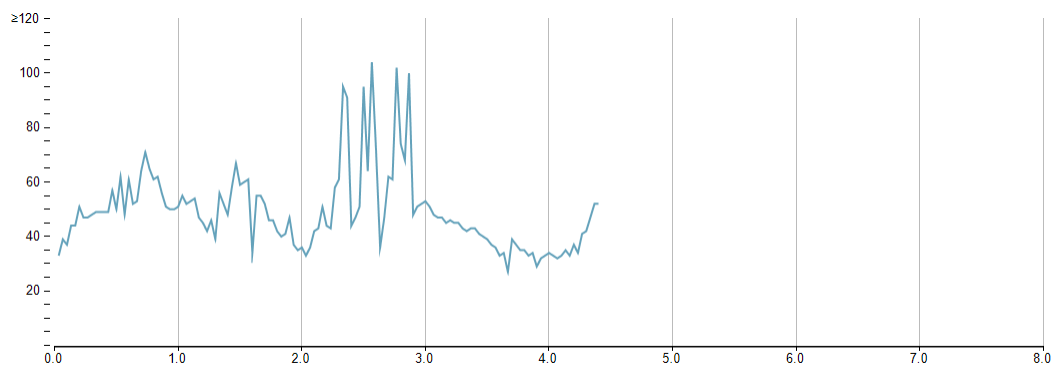
Mediana: 7,5  
 90º Percentil: 11,0  
 Tempo de Rampa  
 Min / Máx



VAZAMENTO SIST.

l/min

Mediana: 47  
 90º Percentil: 64  
 Vazamento Alto\*: 17 %



TEMPO E EVENTOS À PRESSÃO

P (cmH <sub>2</sub> O)	4	5	6	7	8	9	10	11	12	13	14	15	16	17	18	19	20
H (min)	0	0	94	30	44	40	16	14	10	16	0	0	0	0	0	0	0
AO	0	0	1	0	2	1	3	0	1	3	0	0	0	0	0	0	0
H	0	0	0	3	2	5	2	6	3	7	0	0	0	0	0	0	0
AC	0	0	0	0	0	0	0	2	0	0	0	0	0	0	0	0	0
LF	0	0	0	1	7	4	1	4	1	0	0	0	0	0	0	0	0

Relatório dos pacientes - 16 dez 2016 - 14 jan 2017

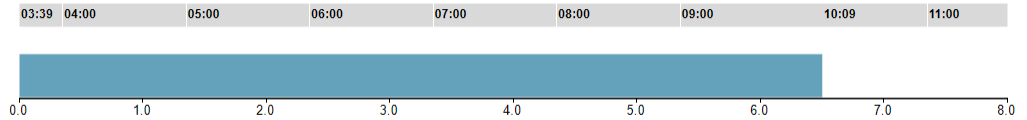
10 jan 2017

terça-feira 3:39 - 10:09

Nome: Maria Sample      Telefone: 01234567  
 Identificação Paciente: 12345      E-mail: example@example.com  
 Data de Nascimento: 08 jan 1960      Sexo: Feminino

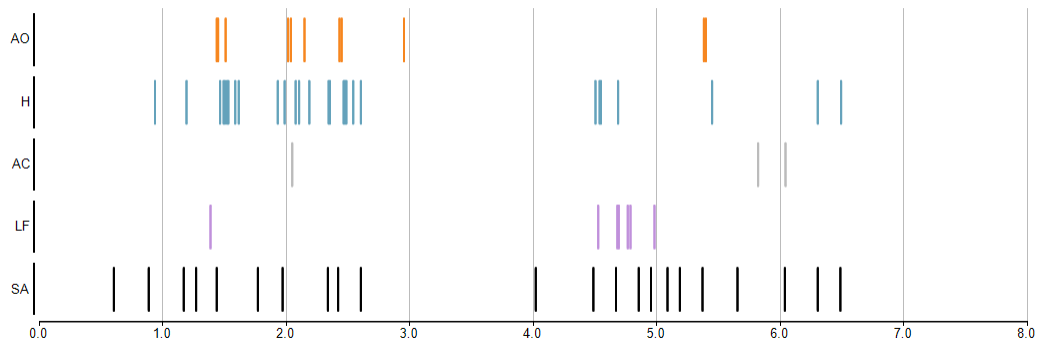
TEMPO FUNC.

Total Func.: 6:30  
 % de Utilização: 100 %



EVENTOS

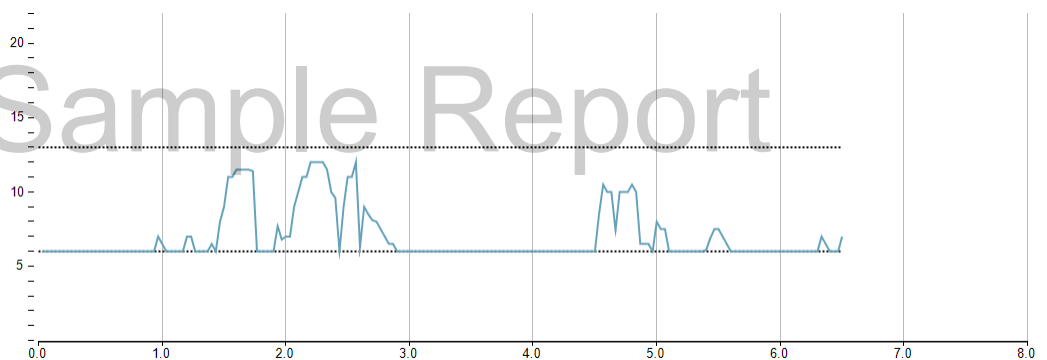
IAH: 6,5  
 Apneia obstrutiva: 11  
 IAO: 1,7  
 Hipopneias: 28  
 IH: 4,3  
 Apneias centrais: 3  
 IAC: 0,5  
 Limitações de Fluxo: 7  
 Limitações de Fluxo (/h): 1,1  
 SensAwake-Total: 22  
 SensAwake (/h): 3,4



PRESSÃO

cmH<sub>2</sub>O

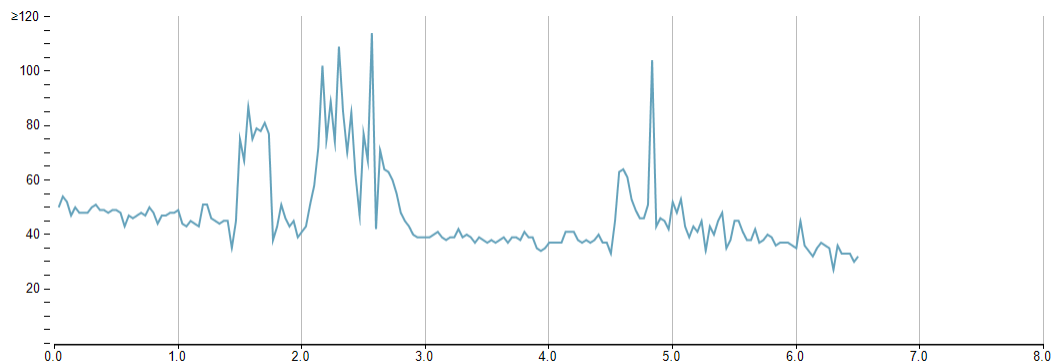
Mediana: 6,0  
 90º Percentil: 10,0  
 Tempo de Rampa  
 Min / Máx



VAZAMENTO SIST.

l/min

Mediana: 43  
 90º Percentil: 70  
 Vazamento Alto\*: 14 %



TEMPO E EVENTOS À PRESSÃO

P (cmH <sub>2</sub> O)	4	5	6	7	8	9	10	11	12	13	14	15	16	17	18	19	20
H (min)	0	0	260	42	20	12	18	18	20	0	0	0	0	0	0	0	0
AO	0	0	4	1	2	2	0	2	0	0	0	0	0	0	0	0	0
H	0	0	0	5	3	4	4	8	4	0	0	0	0	0	0	0	0
AC	0	0	2	0	0	1	0	0	0	0	0	0	0	0	0	0	0
LF	0	0	0	1	1	1	3	1	0	0	0	0	0	0	0	0	0

Relatório dos pacientes - 16 dez 2016 - 14 jan 2017

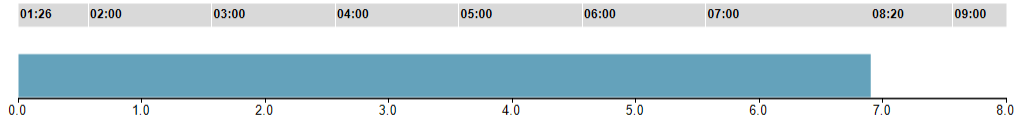
11 jan 2017

quarta-feira 1:26 - 8:20

Nome: Maria Sample      Telefone: 01234567  
 Identificação Paciente: 12345      E-mail: example@example.com  
 Data de Nascimento: 08 jan 1960      Sexo: Feminino

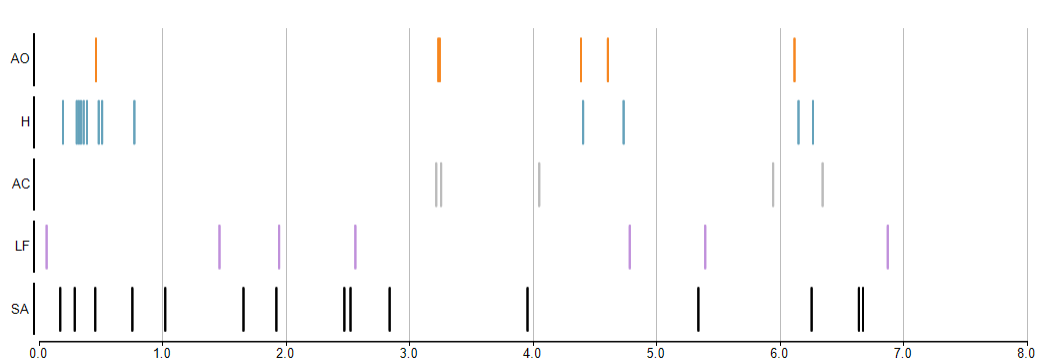
TEMPO FUNC.

Total Func.: 6:54  
 % de Utilização: 100 %



EVENTOS

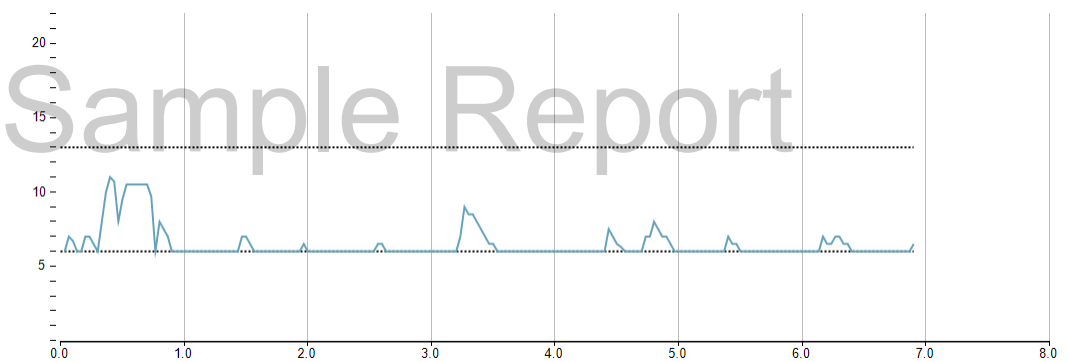
IAH: 3,5  
 Apneia obstrutiva: 6  
 IAO: 0,9  
 Hipopneias: 13  
 IH: 1,9  
 Apneias centrais: 5  
 IAC: 0,7  
 Limitações de Fluxo: 7  
 Limitações de Fluxo (/h): 1,0  
 SensAwake-Total: 15  
 SensAwake (/h): 2,2



PRESSÃO

cmH<sub>2</sub>O

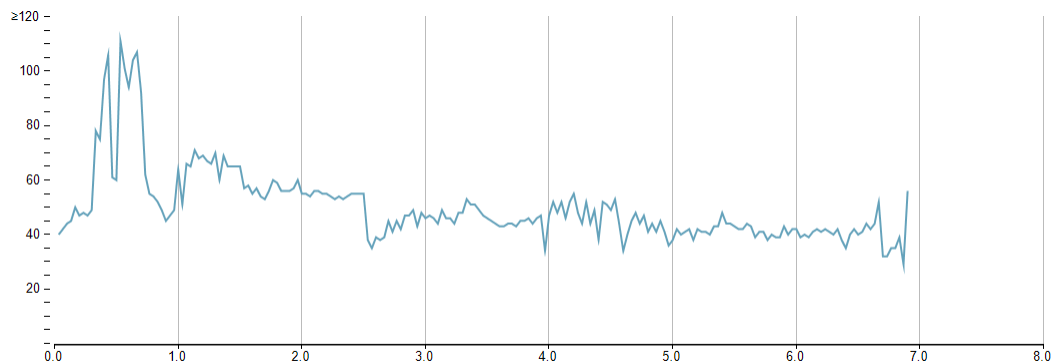
Mediana: 6,0  
 90º Percentil: 7,5  
 Tempo de Rampa  
 Min / Máx



VAZAMENTO SIST.

l/min

Mediana: 46  
 90º Percentil: 65  
 Vazamento Alto\*: 13 %



TEMPO E EVENTOS À PRESSÃO

P (cmH <sub>2</sub> O)	4	5	6	7	8	9	10	11	12	13	14	15	16	17	18	19	20
H (min)	0	0	300	68	18	6	6	16	0	0	0	0	0	0	0	0	0
AO	0	0	3	1	1	1	0	0	0	0	0	0	0	0	0	0	0
H	0	0	0	4	4	0	3	2	0	0	0	0	0	0	0	0	0
AC	0	0	2	2	0	1	0	0	0	0	0	0	0	0	0	0	0
LF	0	0	0	6	1	0	0	0	0	0	0	0	0	0	0	0	0

Relatório dos pacientes - 16 dez 2016 - 14 jan 2017

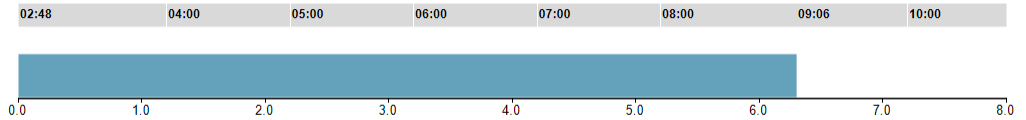
12 jan 2017

quinta-feira 2:48 - 9:06

Nome: Maria Sample      Telefone: 01234567  
 Identificação Paciente: 12345      E-mail: example@example.com  
 Data de Nascimento: 08 jan 1960      Sexo: Feminino

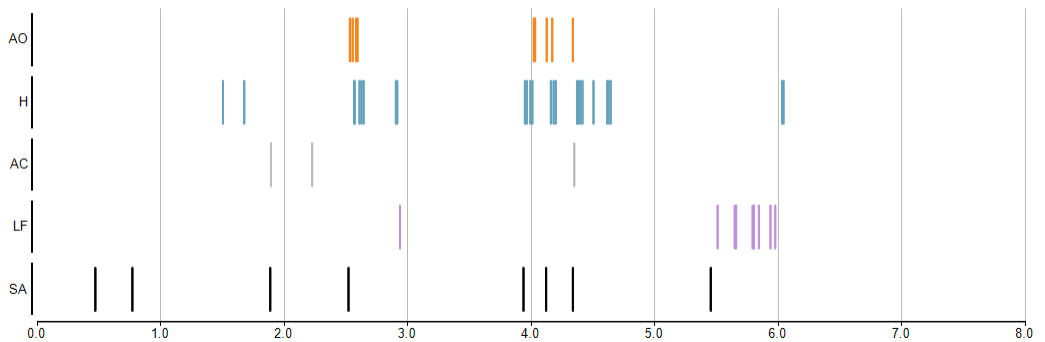
TEMPO FUNC.

Total Func.: 6:18  
 % de Utilização: 100 %



EVENTOS

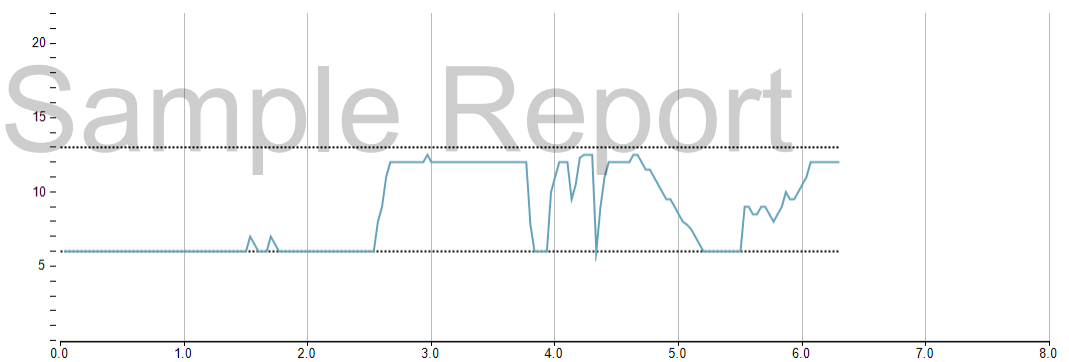
IAH: 6,0  
 Apneia obstrutiva: 9  
 IAO: 1,4  
 Hipopneias: 26  
 IH: 4,1  
 Apneias centrais: 3  
 IAC: 0,5  
 Limitações de Fluxo: 9  
 Limitações de Fluxo (/h): 1,4  
 SensAwake-Total: 8  
 SensAwake (/h): 1,3



PRESSÃO

cmH<sub>2</sub>O

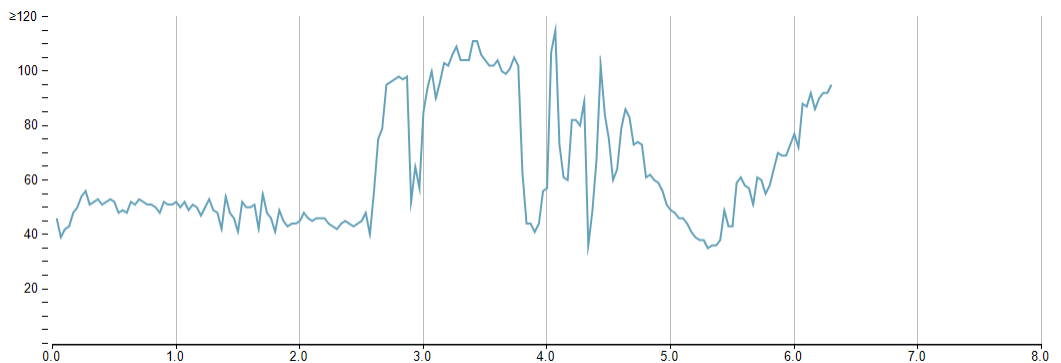
Mediana: 7,8  
 90º Percentil: 12,0  
 Tempo de Rampa  
 Min / Máx



VAZAMENTO SIST.

l/min

Mediana: 53  
 90º Percentil: 102  
 Vazamento Alto\*: 38 %



TEMPO E EVENTOS À PRESSÃO

P (cmH <sub>2</sub> O)	4	5	6	7	8	9	10	11	12	13	14	15	16	17	18	19	20
H (min)	0	0	174	12	12	26	18	16	108	12	0	0	0	0	0	0	0
AO	0	0	1	0	1	3	1	0	3	0	0	0	0	0	0	0	0
H	0	0	0	2	1	1	2	8	9	3	0	0	0	0	0	0	0
AC	0	0	2	0	0	1	0	0	0	0	0	0	0	0	0	0	0
LF	0	0	0	0	0	5	2	1	0	1	0	0	0	0	0	0	0

Relatório dos pacientes - 16 dez 2016 - 14 jan 2017

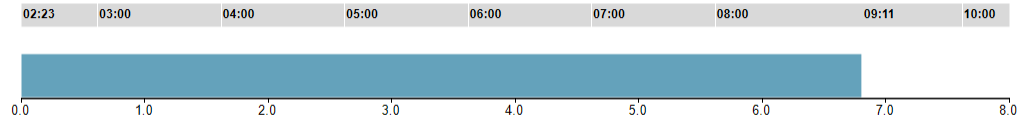
14 jan 2017

sábado 2:23 - 9:11

Nome: Maria Sample Telefone: 01234567  
 Identificação Paciente: 12345 E-mail: example@example.com  
 Data de Nascimento: 08 jan 1960 Sexo: Feminino

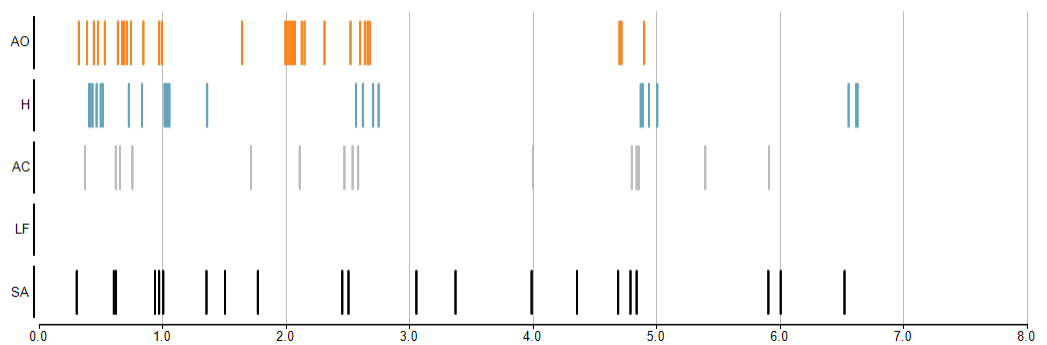
TEMPO FUNC.

Total Func.: 6:48  
 % de Utilização: 100 %



EVENTOS

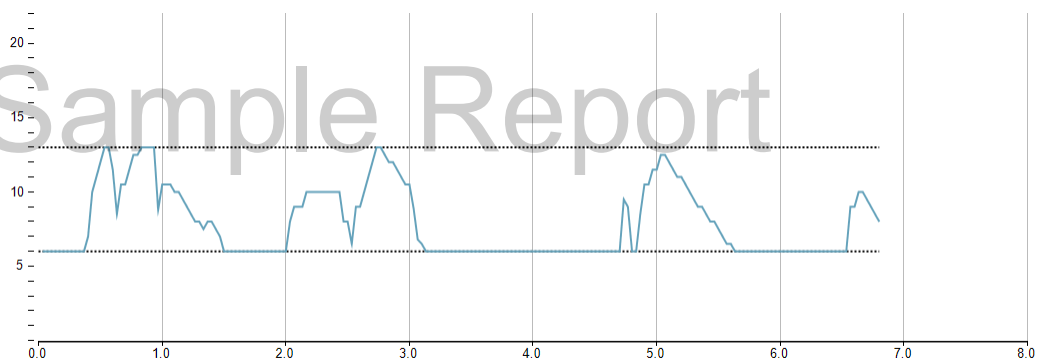
IAH: 10,4  
 Apneia obstrutiva: 31  
 IAO: 4,6  
 Hipopneias: 24  
 IH: 3,6  
 Apneias centrais: 15  
 IAC: 2,2  
 Limitações de Fluxo: 0  
 Limitações de Fluxo (/h): 0,0  
 SensAwake-Total: 21  
 SensAwake (/h): 3,1



PRESSÃO

cmH<sub>2</sub>O

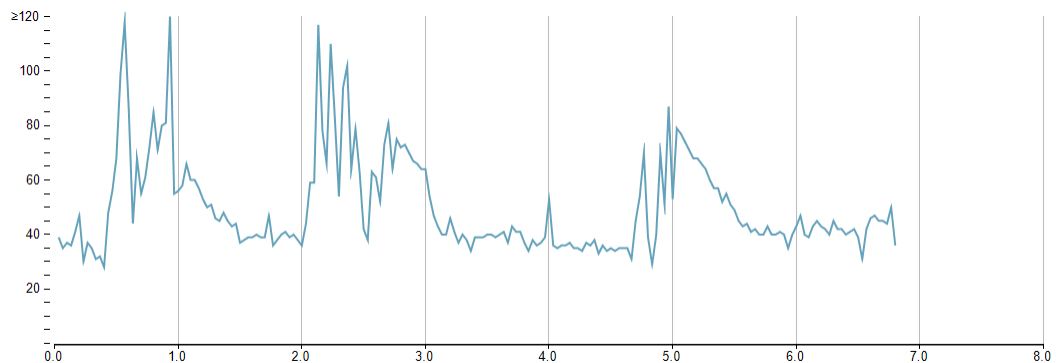
Mediana: 6,0  
 90º Percentil: 11,5  
 Tempo de Rampa  
 Min / Máx



VAZAMENTO SIST.

l/min

Mediana: 43  
 90º Percentil: 73  
 Vazamento Alto\*: 23 %



TEMPO E EVENTOS À PRESSÃO

P (cmH <sub>2</sub> O)	4	5	6	7	8	9	10	11	12	13	14	15	16	17	18	19	20
H (min)	0	0	210	16	26	38	40	30	22	26	0	0	0	0	0	0	0
AO	0	0	4	2	2	5	3	9	3	3	0	0	0	0	0	0	0
H	0	0	0	0	1	2	6	7	3	5	0	0	0	0	0	0	0
AC	0	0	4	1	1	7	0	1	0	1	0	0	0	0	0	0	0
LF	0	0	0	0	0	0	0	0	0	0	0	0	0	0	0	0	0



**ANÁLISE DE 27 DIAS**

Nome: Maria Sample Telefone: 01234567  
 Identificação Paciente: 12345 E-mail: example@example.com  
 Data de Nascimento: 08 jan 1960 Sexo: Feminino

Data	Modo	Pressão Ajustada (cmH <sub>2</sub> O)	Umidif.	Ativações da Rampa	Tempo Func. (h:min)	Tempo de Utilização (h:min)	IAH	IAC	Ativações do SensAwake	Pressão do SensAwake (cmH <sub>2</sub> O)	Alívio Expiratório	Pressão de 90º Percentil (cmH <sub>2</sub> O)	Pressão Máx Atingida (cmH <sub>2</sub> O)	Vazamento no 90º Percentil (L/min)
16 dez 2016	Auto	Mín. 6,0 Máx. 13,0	5,0	0	6:24	6:24	8,0	0,2	22	6,0	2	10,5	13,0	54
17 dez 2016	Auto	Mín. 6,0 Máx. 13,0	5,0	0	8:42	8:42	2,0	0,3	22	6,0	2	8,5	11,0	42
18 dez 2016	Auto	Mín. 6,0 Máx. 13,0	5,0	0	7:30	7:30	7,3	0,4	25	6,0	2	12,0	13,0	71
19 dez 2016	Auto	Mín. 6,0 Máx. 13,0	5,0	0	5:06	5:06	5,2	0,0	16	6,0	2	8,5	11,0	51
20 dez 2016	Auto	Mín. 6,0 Máx. 13,0	5,0	0	6:30	6:30	9,4	0,6	14	6,0	2	13,0	13,0	91
21 dez 2016	Auto	Mín. 6,0 Máx. 13,0	5,0	0	5:42	5:42	3,9	0,2	18	6,0	2	8,0	11,0	55
22 dez 2016	Auto	Mín. 6,0 Máx. 13,0	5,0	0	4:12	4:12	8,1	1,2	12	6,0	2	13,0	13,0	79
23 dez 2016	Auto	Mín. 6,0 Máx. 13,0	5,0	0	7:36	7:36	6,7	0,3	18	6,0	2	12,0	13,0	60
24 dez 2016	Auto	Mín. 6,0 Máx. 13,0	5,0	0	5:54	5:54	4,4	0,3	14	6,0	2	9,5	11,0	62
26 dez 2016	Auto	Mín. 6,0 Máx. 13,0	5,0	0	7:36	7:36	6,4	0,1	21	6,0	2	13,0	13,0	62
27 dez 2016	Auto	Mín. 6,0 Máx. 13,0	5,0	0	6:12	6:12	7,3	0,0	16	6,0	2	11,5	13,0	66
28 dez 2016	Auto	Mín. 6,0 Máx. 13,0	5,0	0	4:42	4:42	9,3	0,4	17	6,0	2	10,0	13,0	55
29 dez 2016	Auto	Mín. 6,0 Máx. 13,0	5,0	0	6:12	6:12	7,9	0,6	28	6,0	2	11,0	13,0	77
30 dez 2016	Auto	Mín. 6,0 Máx. 13,0	5,0	0	6:48	6:48	1,9	0,1	12	6,0	2	9,0	13,0	47
31 dez 2016	Auto	Mín. 6,0 Máx. 13,0	5,0	0	6:12	6:12	4,9	0,5	14	6,0	2	10,0	13,0	66
01 jan 2017	Auto	Mín. 6,0 Máx. 13,0	5,0	0	6:30	6:30	4,6	0,6	15	6,0	2	12,5	13,0	61
02 jan 2017	Auto	Mín. 6,0 Máx. 13,0	5,0	0	6:42	6:36	2,3	0,2	15	6,0	2	8,0	13,0	47
03 jan 2017	Auto	Mín. 6,0 Máx. 13,0	5,0	0	3:36	3:36	2,2	0,0	10	6,0	2	7,0	9,0	47
04 jan 2017	Auto	Mín. 6,0 Máx. 13,0	5,0	0	8:36	8:36	5,1	0,6	18	6,0	2	8,0	13,0	47
05 jan 2017	Auto	Mín. 6,0 Máx. 13,0	5,0	0	6:18	6:18	8,7	0,3	16	6,0	2	12,5	13,0	65
06 jan 2017	Auto	Mín. 6,0 Máx. 13,0	5,0	0	4:00	4:00	2,0	0,5	10	6,0	2	7,0	8,5	51
07 jan 2017	Auto	Mín. 6,0 Máx. 13,0	5,0	0	7:06	7:06	3,6	0,8	17	6,0	2	7,5	13,0	44
08 jan 2017	Auto	Mín. 6,0 Máx. 13,0	5,0	0	4:24	4:24	9,4	0,5	13	6,0	2	11,0	13,0	64
10 jan 2017	Auto	Mín. 6,0 Máx. 13,0	5,0	0	6:30	6:30	6,5	0,5	22	6,0	2	10,0	12,0	70
11 jan 2017	Auto	Mín. 6,0 Máx. 13,0	5,0	0	6:54	6:54	3,5	0,7	15	6,0	2	7,5	11,0	65
12 jan 2017	Auto	Mín. 6,0 Máx. 13,0	5,0	0	6:18	6:18	6,0	0,5	8	6,0	2	12,0	12,5	102
14 jan 2017	Auto	Mín. 6,0 Máx. 13,0	5,0	0	6:48	6:48	10,4	2,2	21	6,0	2	11,5	13,0	73

Observação: os dados da terapia apresentados neste relatório foram gerados artificialmente e podem não ser representativos ou omitir os dados da terapia da vida real.