




Características clave



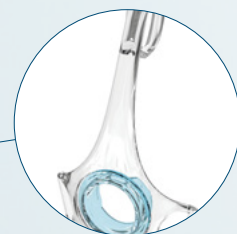
Arnés de ajuste sencillo

Este arnés ofrece distintas opciones de ajuste a los pacientes, incluida la de apretar la máscara directamente sobre la cabeza.



VisiBlue™

Las guías azules incorporadas en los componentes clave de la máscara ayudan al paciente con la orientación, el desmontaje y el reensamblaje.



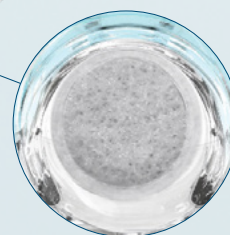
Easy Frame

El marco Easy Frame, que se ajusta a los tres tamaños de vaina, cuenta con un perfil más estrecho.



Vaina RollFit™

La vaina RollFit está diseñada para rodar adelante y atrás para reducir al mínimo la presión sobre el puente de la nariz y permitir un sellado eficaz.



Difusor lavable

El difusor, que reduce el ruido y la corriente de aire, es ahora lavable y más duradero.

Códigos de pedido

Máscaras

Código	Producto
ESN2SU	ESON2 pequeña
ESN2MU	ESON2 mediana
ESN2LU	ESON2 grande

Piezas de repuesto

Código	Producto
400ESN211	Vaina de la ESON2 pequeña
400ESN212	Vaina de la ESON2 mediana
400ESN213	Vaina de la ESON2 grande
400ESN221	Arnés para la ESON2 pequeño
400ESN222	Arnés para la ESON2 mediano-grande
400FPH241	Pieza giratoria 2 de F&P
400ESN251	Enganches de la ESON2
400ESN261	Difusor de la ESON2
400ESN271	Codo de la ESON2