




Hauptmerkmale



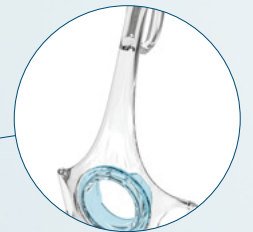
Einfach anpassbares Kopfband

Dieses Kopfband bietet verschiedene Anpassungsmöglichkeiten für den Patienten, einschließlich der Möglichkeit, die Maske direkt über den Kopf zu ziehen.



VisiBlue™

Blaue Markierungen, die in die wesentlichen Komponenten der Maske integriert wurden, helfen den Patienten bei der Ausrichtung, Demontage und Montage.



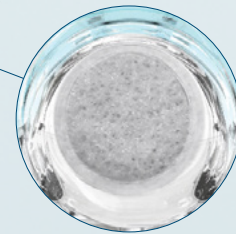
Easy Frame (leichter Rahmen)

Der Easy Frame – der zu allen drei Maskenkissengrößen passt – hat nun ein schmaleres Profil.



RollFit™ Maskenkissen

Das RollFit-Maskenkissen wurde entwickelt, um hin und her zu rollen und somit den Druck auf den Nasenrücken zu minimieren und eine wirksame Abdichtung zu schaffen.



Waschbarer Ausatemluft-Verteiler

Der Ausatemluft-Verteiler, der Geräusche und Luftzug reduziert, ist waschbar und langlebig.

Nachbestellnummern

Masken

Code	Produkt
ESN2SU	ESON2 - klein
ESN2MU	ESON2 - mittel
ESN2LU	ESON2 - groß

Ersatzteile

Code	Produkt
400ESN211	ESON2 Maskenkissen - klein
400ESN212	ESON2 Maskenkissen - mittel
400ESN213	ESON2 Maskenkissen - groß
400ESN221	ESON2 Kopfband klein
400ESN222	ESON2 Kopfband mittel-groß
400FPH241	F&P Swivel 2
400ESN251	ESON2 Clips
400ESN261	ESON2 Ausatemluft-Verteiler
400ESN271	ESON2 Winkelstück